

MANUAL DE USUARIO

BICICLETA Q2



¿QUIÉNES SOMOS?

La firma **SUNRA** es una marca global y su fábrica líder en tecnología eléctrica desde el año 1999.

Actualmente, se ha convertido en vanguardia de la industria de vehículos eléctricos, produciendo anualmente más de 4 millones de unidades de modelos variados.

Desde **SUNRA Argentina**, formamos parte de una comunidad de presencia y jerarquía internacional.

Nuestra **Bicicleta Q2** es uno de los más de quince modelos de vehículos que ponemos a disposición del público.

Contamos con una amplia y variada oferta, para cualquier tipo de usuario y necesidad.

INTRODUCCIÓN

La **Q2** es una bicicleta eléctrica urbana creada para brindarte confort, seguridad y eficiencia en cada trayecto.

Antes de comenzar a conducirla, te pedimos que leas con atención las páginas que siguen. No solamente para prevenir posibles accidentes, sino también para utilizar el vehículo eléctrico de la mejor manera, cuidándolo y extendiendo la vida útil de su batería.

Así como, con pasión y placer, desde **SUNRA** nos esforzamos para hacer un vehículo seguro y de calidad, te pedimos que también hagas tu parte. Es tu responsabilidad leer todos los contenidos de este manual, y cumplir con las leyes y reglamentaciones relativas al uso de vehículos eléctricos de tu jurisdicción.



Algunas advertencias preliminares

Utilizá siempre casco y vestimenta de protección.

Transitando superficies con agua o hielo, aumentá la distancia entre tu vehículo y el de adelante para ampliar el espacio de frenado.

No permitas que la parte inferior del vehículo se sumerja en el agua, dado que provocaría graves daños al vehículo.

Bajo ninguna circunstancia **desarmes o intentes reparar las partes del vehículo por tu cuenta.**

No conduzcas tu vehículo antes de haber leído este manual de uso. Ante cualquier duda o inquietud, contactá al personal del concesionario en donde adquiriste el producto.

* Las imágenes son ilustrativas y para ser utilizadas como guía. Algunas partes pueden estar sujetas a cambios sin previo aviso.


ÍNDICE

¿Quiénes somos?.....	1
Introducción	2
Partes del vehículo.....	3
Precaución y medidas de seguridad al conducir.....	4
Conducción, tablero y funciones.....	5
Batería	6
Kit de Carga.....	7
Precauciones y cuidado.....	8

*Importante: Las imágenes, modelos, funciones, prestaciones y otros datos proporcionados son solo de referencia. Para información específica, consulta el producto real.

PARTES DEL VEHÍCULO

Funciones



- 1 - Tablero digital
- 2- Luz delantera LED
- 3- Rueda delantera y trasera
- 4- Freno delantero y trasero de disco
- 5- Sistema de plegado
- 6- Campanilla
- 7- Muleta

PRECAUCIONES Y MEDIDAS DE SEGURIDAD AL CONDUCIR

Restricciones

- La velocidad máxima de la **Bicicleta Q2** es de 25 km/h. Y tiene una autonomía de hasta 25 Km. No trates de superar estos límites..
- Recuerda que es un vehículo diseñado para la movilidad urbana.
- No llesves ni utilices nada que pueda obstruir tu visión, o engancharse con la dirección u otras partes de la bicicleta durante la conducción.
- No cuelgues nada en la empuñadura de la dirección, dado que la conducción podría verse afectada.
- No conduzcas descalzo, con ojotas, sandalias o calzado con tacos o plataformas.
- No utilices tu bicicleta eléctrica para participar en cualquier tipo de competencia.


Tener en especial consideración las siguientes precauciones al conducir.

No hacerlo podría provocar accidentes generadores de lesiones graves o incluso la muerte.



- En días ventosos utilizá gafas de seguridad y, en días fríos, guantes de protección. Colócate siempre el casco.
- No transites por veredas o sendas de peatones.
- No circules por vías en las cuales la velocidad mínima supere los 40 kilómetros por hora.

CONDUCCIÓN, TABLERO Y FUNCIONES



- 1- Botón de encendido/modos de conducción
- 2- Acelerador
- 3- Freno delantero
- 4- Freno trasero
- 5- Manubrio y asiento ajustable en altura
- 6- Bocina/campanilla
- 7- Sistema de plegado
- 8- Luz LED

BATERÍA

Alternativas

Liviana, plegable y con diseño inspirado en los movimientos del delfín, la Q2 es una bicicleta eléctrica urbana creada para brindarte confort, seguridad y eficiencia en cada trayecto.


Su batería de litio extraíble de 36V y su motor brushless de 250W te ofrecen una autonomía de hasta 25 km en modo eléctrico y tres niveles de asistencia para subir cuestas o recorrer distancias más largas sin esfuerzo.

Con frenos de disco en ambas ruedas, luces LED delanteras, asiento ajustable, campanilla y muleta lateral, la **Q2** combina practicidad con un diseño moderno que no pasa desapercibido.

Carga

Una carga completa de la batería tarda 6 a 8 horas aproximadamente.

Este modelo se carga conectando el cargador al puerto de carga de la batería y el otro extremo a la toma domiciliaria de 220V.



¡Importante!

Es fundamental que, antes de utilizar tu vehículo SUNRA por primera vez, cargues la batería hasta que tu cargador detenga la carga automáticamente, lo que se ve reflejado al encender la luz verde. Es un procedimiento recomendable para todos los procesos de carga.

Bajo ninguna circunstancia cargues la batería por más de 18 horas.

Cargá tu vehículo después de cada uso. Mantener la batería cargada de manera apropiada te permitirá extender su vida útil.

No permitas que la batería se descargue por completo, ni la expongas a altas temperaturas.



CARGADOR



PRECAUCIONES Y CUIDADO

- Ante todo, destacamos nuevamente la importancia de que la carga se realice hasta que el cargador se detenga automáticamente. Se recomienda en todos los procesos de carga.
- Para evitar daños en la batería, utilíz solamente el cargador proporcionado por **SUNRA** al momento de adquirir el vehículo.
- En caso de que vayas a guardar tu vehículo por un lapso prolongado y no utilizarlo, recordá cargar la batería al menos una vez al mes para que no se descargue por completo. Para extender su vida útil, jamás permitas que la batería se descargue por completo.
- La batería es extraíble, no la dejes caer ni la golpees.



Si notás que la batería se calienta demasiado al usar el vehículo o cargarse, pierde líquido, tiene partes hinchadas o roturas, o ante cualquier aspecto extraño que adviertas en la misma, contactá al personal del concesionario en donde adquiriste el producto.



Con SUNRA, **te movés respaldado.**

